

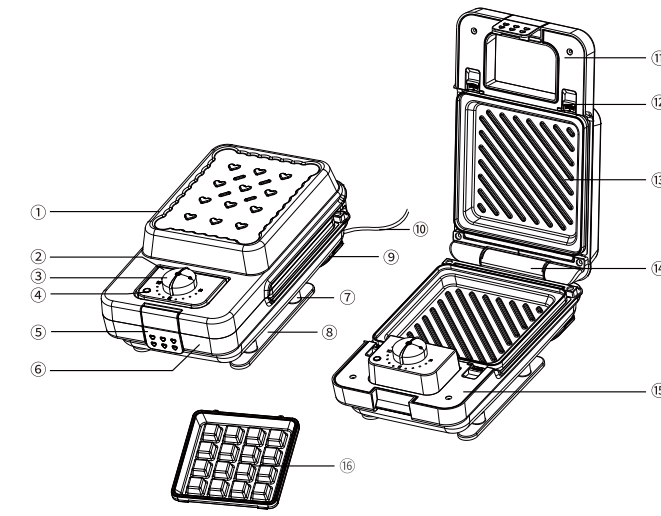
630x148mm 6折页



电饼铛(可换盘华夫机)说明书 型号:YB-BM01

非常感谢您的购买!
使用前请务必仔细阅读本使用说明书,以正确使用。
阅读后请务必保管好本使用说明书,以备不时之需。

• 产品示意图



- ① 上壳
- ② 旋钮座
- ③ 旋钮
- ④ 灯罩
- ⑤ 手扣
- ⑥ 下壳
- ⑦ 脚架
- ⑧ 脚垫
- ⑨ 电源线
- ⑩ 上握把盖
- ⑪ 推扭
- ⑫ 三明治盘
- ⑬ 上下转轴
- ⑭ 下握把盖
- ⑮ 华夫盘

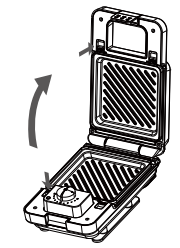
• 产品参数

产品名称	电饼铛(可换盘华夫机)
产品型号	YB-BM01
产品尺寸	255x153x107mm
产品净重	1478g
额定功率	650W
额定电压	220V
额定频率	50Hz
温度设定范围	盘心温度峰值在200+15/-15度
执行标准	GB 4706.1-2005 GB4706.14-2008

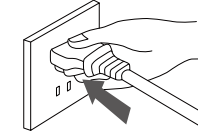
• 使用方法

第一次使用前,用清水或中性清洁剂清洗,并用干布擦拭干净。

1. 将上下烤盘安装在上下壳固定位置处,直到将锁扣锁定上下烤盘。



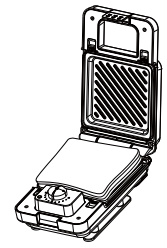
2. 将插头插入220V~的电源插座。



3. 调节时间旋钮,红色的电源指示灯亮起,进入加热状态,预热2-3分钟。



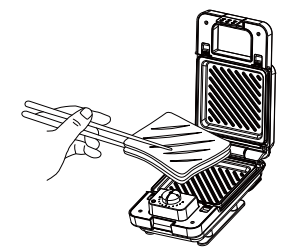
4. 打开卡扣,打开上盖,将食物放入下烤盘中,盖上上盖,如有需要,可扣上卡扣。



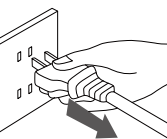
5. 加热4-7分钟后打开主机,检查食物是否烤熟。



6. 使用木制或塑料器具从烤盘中取出烘烤好的食物。



7. 使用完毕后请拔下插头,先冷却几分钟,用湿抹布擦拭干净即可,长期不用时应用清洁剂进行清洁。



• 食物加工参照表

食物名称	时间(分钟)
煎鸡蛋、薄饼、鸡蛋饼、煎饼、春饼、葱花饼	2-5
烤土豆片、薯片、三明治面包	4-5
炒豆、炒花生米、炒瓜子	4-10

注:上表时间仅供参考,烤制时间与电压、气温及食物的用料、软硬、大小等有关,且各地对食物的习惯称呼不同,可根据实际情况进行合理调整。

小贴士

为保证食物健康,请勿重复使用烹饪过的油。
烙饼时为使上下面效果均匀一致,建议烙制过程中适时的进行翻面。

• 清洁与保养

- 在清洁煎烤器之前必须拔下插头,待其完全冷却后进行。
- 先用软毛刷或微湿的抹布除去残余的煎烤物。
- 整机不能浸入水中直接清洗,可用海绵或湿布和非腐蚀性洗涤剂擦拭清洗。
- 不要用任何含金属对象清洗烤盘,以免破坏表面的涂层。
- 清洁完毕后,待其晾干,水平式存放本产品。
- 使用后清洗干净以防止下次使用时产生油烟和异味。
- 使用清洗后将配件一并收纳,以便下次再次使用。

合格证

检验员: 01
生产日期: 2020年07月



宁波悠伴智能科技有限公司

地址: 浙江省宁波杭州湾新区世纪城梦想公寓1号楼1904室
服务电话: 400-162-1888

• 注意事项

- 使用前请仔细阅读本说明书,仔细阅读说明书的相关内容,以确保在使用过程中不会对自身和器具造成损坏。保管好说明书、保修卡和收据,如有可能也请保管好包装盒。
- 把插头插入电源插座前确认:
 - 一电源电压与铭牌(位于机器底部)上所示电压一致
 - 一电源电路和插座足够负载铭牌上所示耗电负荷
 - 一插头与插座匹配(如不匹配请更换插座)
 - 一电源插座正确接地,如不遵照安全规则,制造商不承担任何责任
- 外出或长时间不用时请拔下电源线。
- 如电源线有损坏,应及时与生产商或其服务代理联系,由他们更换电源线,在修复以前不要使用器具,以防发生危险。
- 当您的孩子接近或在使用器具时,请照看好他们,勿让孩子玩耍。
- 本器具不打算由这些人(包括儿童)来使用:身体上、感觉上或精神上有缺陷者,或缺乏经验和知识者;除非他们得到了在对安全负责的人关于该项产品使用的监护或指导。
- 产品有任何损坏时,切勿使用。
- 此煎烤器为私人用具,不可做商业用途
- 请不要在户外使用煎烤器。
- 请勿将煎烤器浸入水中或其他液体中,使用器具时请保持干燥。
- 如果煎烤器变得潮湿,请立即拔掉电源,不可碰触潮湿部分。
- 使用中或使用后,烤盘尚呈高温状态时,请勿碰触。
- 将煎烤器远离高温处、锐边和潮湿处,避免太阳直接暴晒等。
- 请不要私自修理器具,将器具带到附近专门服务单位进行维修。
- 不要把煎烤器放在电炉、煤气或其它烤箱附近,以免火灾。
- 为防止火灾发生,操作时请勿将煎烤器接近比如窗帘之类的可燃物,不要在铁板上上面摆放任何东西。
- 煎烤器不能外联一个定时器或独立的遥控系统来工作。

• 温馨提示

产品首次使用时,会蒸发出少量油烟,属正常现象。
使用时因内部温度变化,零部件收缩或膨胀时发出“咔嗒”声,属于正常现象。

• 故障分析及排除

本产品与食品接触材料均符合相关食品安全标准要求		
食品接触用材料	产生原因	备注
电源指示灯不亮	电源没有接通	检查插头插座、电源线是否完好,并插到位
	内部导线断开	联系客服进行售后维修 请勿自行维修
	电源开关损坏	
	发热管损坏	
	温控器损坏	
热熔断体损坏		
加热指示灯直不灭	电源开关内部指示灯损坏	
	电源开关内部指示灯线断	
加热指示灯直不灭	温控器损坏	

• 产品中有害物质的名称及含量

依据《电子电气产品有害物质限制使用标识要求》GB/T 26572-2011(也称中国RoHS 2.0),以下部分列出了本产品中可能包含的有害物质的名称及含量。

部件名称	有害物质						
	铅 Pb	汞 Hg	镉 Cd	六价铬 Cr(VI)	多溴联苯 PBB	多溴二苯醚 PBDE	
配件类	○	○	○	○	○	○	○
外壳	○	○	○	○	○	○	×
发热组件	○	○	○	○	○	○	○
烤盘	○	○	○	○	○	○	○
电源线组件	○	○	○	○	○	○	×
开关	○	○	○	○	○	○	○
内部导线	○	○	○	○	○	○	○
温控器	○	○	○	○	○	○	○
标签类	○	○	○	○	○	○	○
五金类	○	○	○	○	○	○	○

本表依据SJ/T 11364的规定编制。
○:标识该有害物质在该部件所有均质材料中的含量均在GB/T26572规定的限量要求一下。
X:标识该有害物质至少在该部件所有均质材料中的含量超出GB/T26572规定的限量。
说明:
1、“○”该符号中的数字表示上述产品在按照说明书要求的使用条件下的环保使用期限。
2、有害物质中铅(Pb)、汞(Hg)、镉(Cd)、六价铬(Cr(VI))均代表金属及其化合物。
3、“带X”部件仅适用于部分型号,以实际产品为准。
10 在中华人民共和国境内销售的电器电子产品上将印有“环保使用期限”标识。标识中的数字代表产品的正常环保使用期限。

• “食品接触用”材料明细

本产品适用于接触食品,请根据说明书要求正常使用本产品。
本产品食品接触用材料及部件符合GB 4806.1-2016和相应食品安全国家标准要求,具体信息如下:

本产品与食品接触材料均符合相关食品安全标准要求				
食品接触用材料	用途	执行标准	备注	
金属	铝合金 ADC12基材	烤盘	GB 4806.9-2016	不能直接接触强酸性食物
涂层	聚四氟乙烯涂层	烤盘	GB 4806.10-2016	如涂层脱落建议更换烤盘

注1:产品不宜作为容器长期储存食品,上述部件仅限与本产品对应整机配套使用。
注2:本系列产品包含以上食品接触材料,部分机型可能不含个别材料,以实际产品为准!

• 保修须知

- 尊敬的用户:
感谢您选择并使用“悠伴”产品。
我们承诺:在保证本产品品质优良的同时,您将享有我公司的免费服务保障。从购买之日起一年内,若发生任何因制造工艺或原器件造成之损坏,我们将为您提供免费的维修服务。请填写好保修卡并向购买店索取发票或有效购买凭证,您即可获得“悠伴”优质的售后服务。如有任何问题,请与我们联系。
- 保修期内,用户维修时必须持有该产品的有效购买发票和厂方指定的三包凭证,三包有效期自发票开具之日起算起。用户妥善保存保修卡和购机发票,用户遗失购买发票时,应按出厂日期推算三包有效期。
 - 根据国家规定,下列项目不属于免费保修范围,应实行收费修理:
 - ① 消费者搬运、安装、使用、维护、保管不当而损坏的;
 - ② 自行或非厂方特约维修点拆修的;
 - ③ 三包凭证编号与修理产品不符合或涂改的;
 - ④ 因不可抗力造成产品损坏的;
 - ⑤ 过了免费保修期的;
 - ⑥ 营业性使用;
 - ⑦ 由于产品使用环境条件,例如:电源、水源、温度、湿度、气候等非 司所能控制的因素引起的一切产品损失不在免费保修范围内。
 - 根据中华人民共和国《部分商品修理更换退货责任规定》本机自购买之日起七天包退,十五天包换,整机包修一年。

保修卡

产品型号 _____

顾客姓名 _____

发票号码 _____

购买地点 _____

联系电话 _____

购买日期 _____

地址及邮编 _____

维修内容(由维修员填写)

维修员签名 _____